

ANADOLU SİGORTA

1 Ç26 Finansal Sonuçları



Karlılık

- **Büyüme:** 1Ç26'te 29,6 mlr prim üretimi TL (**+%27,5 y/y**)
- **Reel karlılık:** Son on iki aylık konsolide olmayan özkaynak karlılığı **%36,8** (Konsolide **%39,1**)

Teknik Görünüm

- Sağlık branşında güçlü prim üretimi ve artan Pazar payı (**+%46,6 y/y; +1,0 puan vs. 1Ç25 %9,7**)
- Kara araçları sorumluluk branşında küçülme (**-%5,3 y/y; -0,8 puan vs 1Ç25 %5,5**)
- Bankasürans kanalında karlılığı destekleyen güçlü artış (**%48 y/y; %16,1 vs 1Ç25 %13,8**)

Yönetilen Portföy

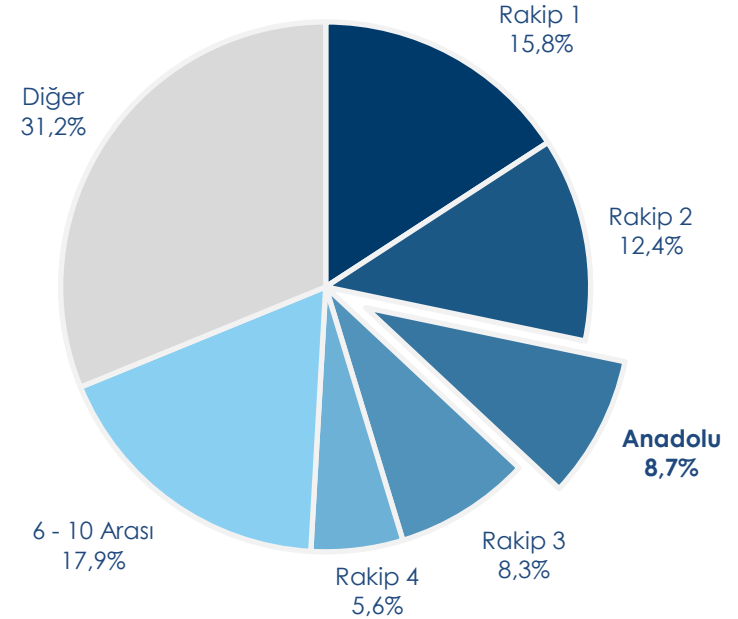
- **İran / ABD – İsrail savaşının piyasalara olumsuz etkisine rağmen yönetilen portföy büyüklüğü** çeyreklik olarak 4,5 mlr TL büyüyerek **82,8 mlr TL**'ye ulaştı
- **Yatırım geliri güçlü kalmaya devam etti:** Çeyreklik 6,9 mlr TL (**+ % 79,4 y/y**)

Hayat-Dışı Sigorta Pazarı

Prim Üretimi ¹ (mln TL)	1Ç26	1Ç25	Y/Y(%)
Rakip 1	53.806	41.402	30,0%
Rakip 2	42.318	30.375	39,3%
Anadolu Sigorta	29.570	23.192	27,5%
Rakip 3	28.305	20.685	36,8%
Rakip 4	19.033	13.055	45,8%
İlk 5 Şirket	173.032	128.709	34,4%
6 ile 10 Arası	60.951	53.765	13,4%
Top 10 Şirket	233.983	182.475	28,2%
Diğerleri	105.988	84.009	26,2%
Toplam	339.971	266.483	27,6%

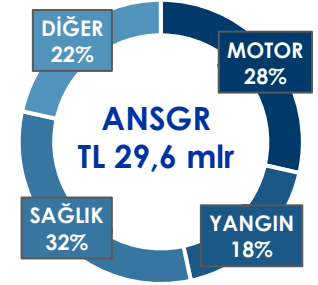
(1) Kaynak: Türkiye Sigortalar Birliği

Şirketlere Göre Prim Üretimi Payı

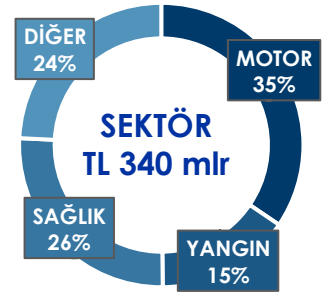


Branş Dağılımı & Büyüme

Kümülatif (mln TL)	Anadolu Sigorta			Hayat Dışı Sigorta Sektörü ¹		
	3A25	3A26	Y/Y(%)	3A25	3A26	Y/Y(%)
Kasko	4.216	4.831	14,6	32.621	39.816	22,1
Trafik	3.800	3.599	-5,3	68.682	77.381	12,7
Sağlık	6.427	9.425	46,6	66.006	88.185	33,6
Yangın Doğal Afet	4.253	5.348	25,8	43.226	52.234	20,8
Diğer	4.496	6.367	41,6	56.027	82.354	47,0
Toplam	23.192	29.570	27,5	266.563	339.971	27,5



Çeyreklik (mln TL)	Anadolu Sigorta			Hayat Dışı Sigorta Sektörü ¹		
	1Ç26	Y/Y (%)	Ç/Ç (%)	1Ç26	Y/Y (%)	Ç/Ç (%)
Kasko	4.831	14,6	-26,0	39.816	22,1	-15,6
Trafik	3.599	-5,3	-18,0	77.381	12,7	-11,6
Sağlık	9.425	46,6	56,3	88.185	33,6	37,3
Yangın Doğal Afet	5.348	25,8	-26,2	52.234	20,8	5,5
Diğer	6.367	41,6	10,3	82.354	47,0	28,3
Toplam	29.570	27,5	-1,3	339.971	27,5	8,7



(1) Kaynak: Türkiye Sigortalar Birliği

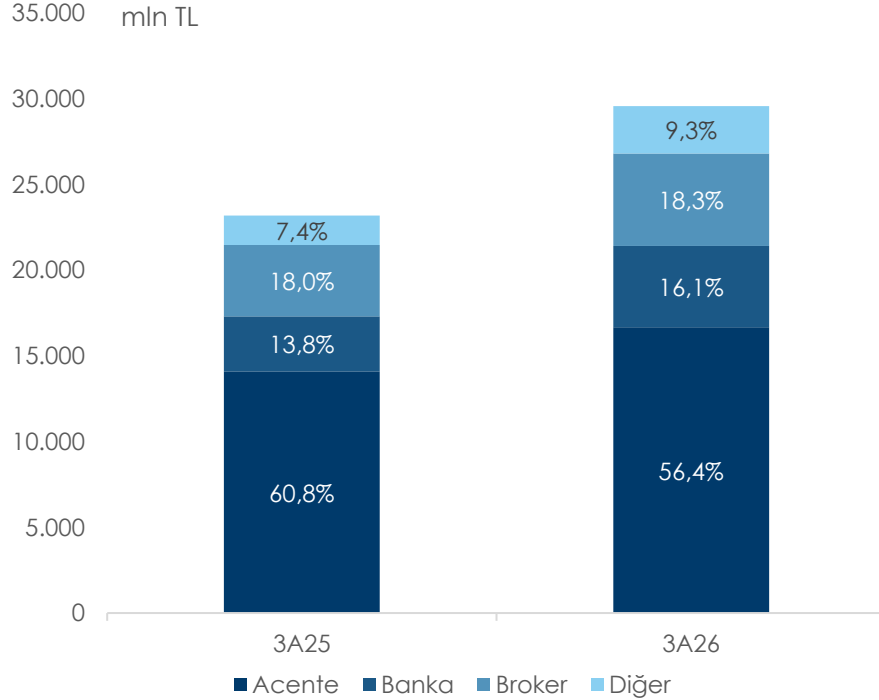
Pazar Payı & Sıralama ¹

BRANŞ	Sıralama 3A26	Pazar Payı 3A26	Pazar Payı 3A25
Su Araçları 	1	28,7%	27,2%
Kasko	2	12,1%	12,9%
Nakliyat	2	13,6%	14,6%
Hava Araçları	2	10,8%	9,0%
Hava Araçları Sorumluluk	2	5,7%	4,7%
Genel Sorumluluk	2	13,7%	11,5%
Yangın	3	10,2%	9,8%
Sağlık	3	10,7%	9,7%
Genel Zararlar	3	6,1%	6,6%
Kaza	4	8,8%	8,1%
Finansal Kayıplar	5	7,4%	7,3%
Kredi	6	1,4%	1,6%
Kara Araçları Sorumluluk	12	4,7%	5,5%
TOPLAM	3	8,7%	8,7%

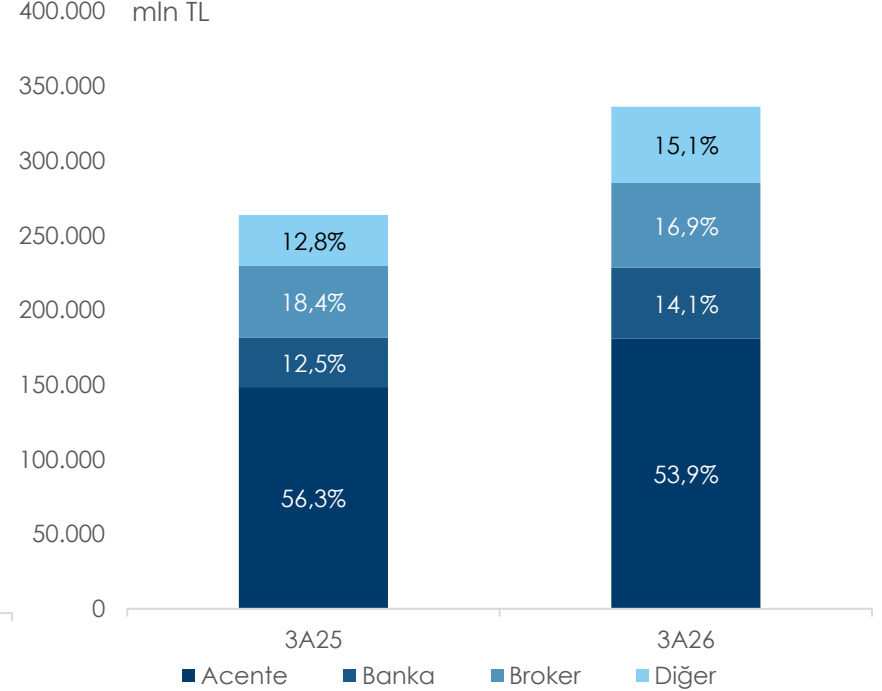
(1) Kaynak: Türkiye Sigortalar Birliği

Dağıtım Kanalları

Prim Üretimi – Anadolu



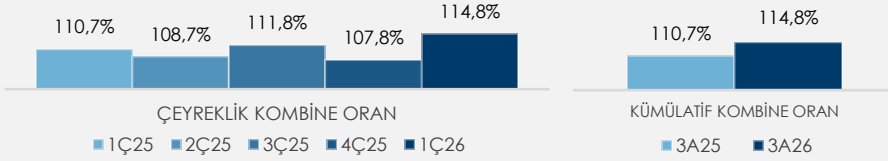
Prim Üretimi¹ – Sektör



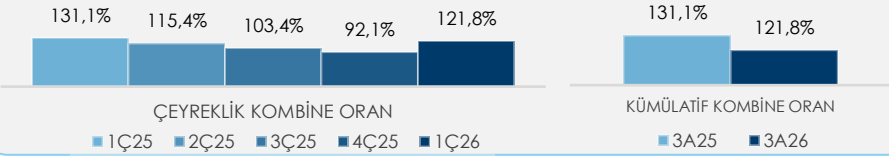
(1) Kaynak: Türkiye Sigortalar Birliği

Branşların Görünümü

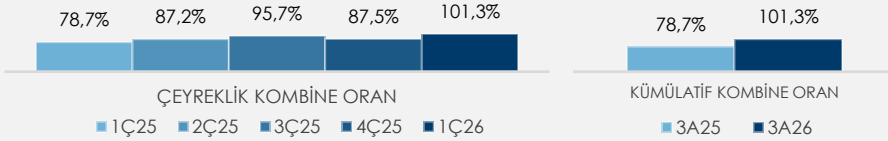
Toplam Portföy



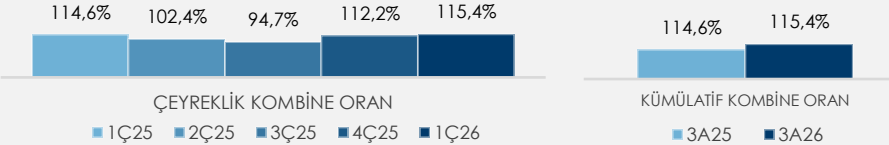
Yan. Ve Doğ. Afetler



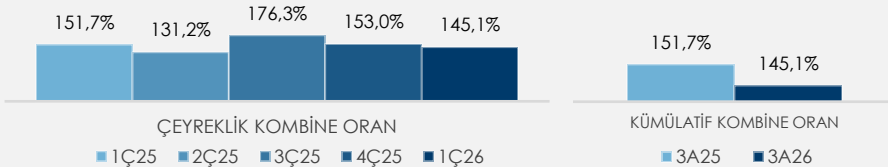
Kasko



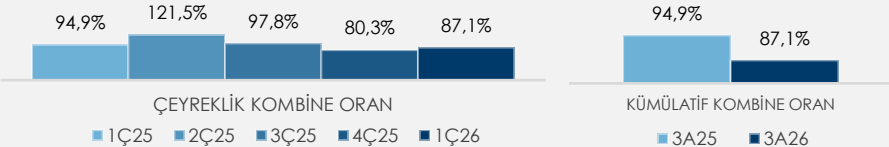
Sağlık



Kara Araç. Sorumluluk



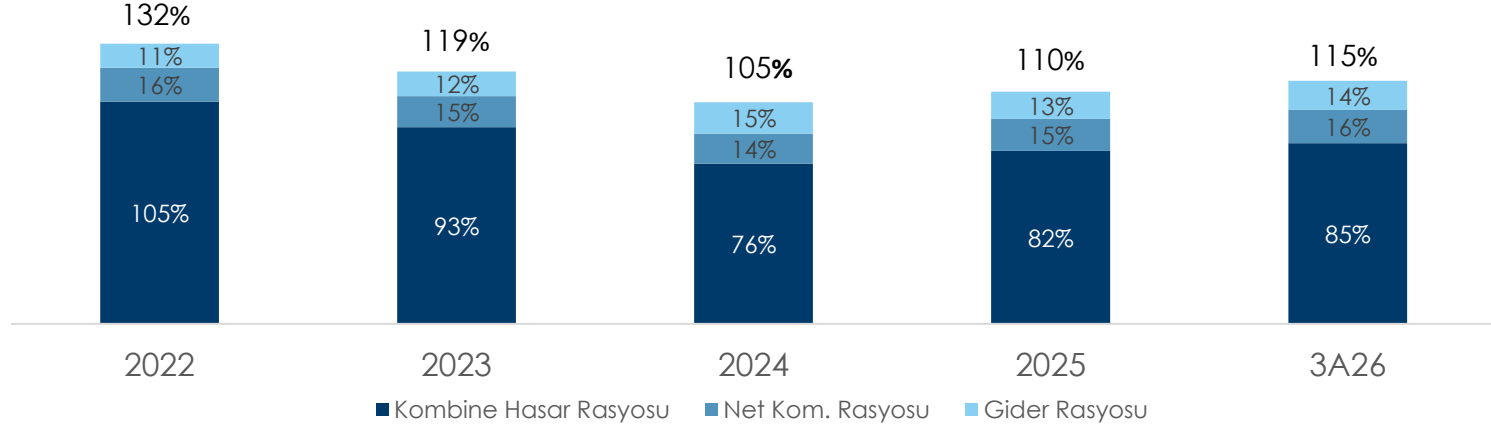
Diğer



Teknik Kârlılık - Uzun Vadeli Görünüm¹

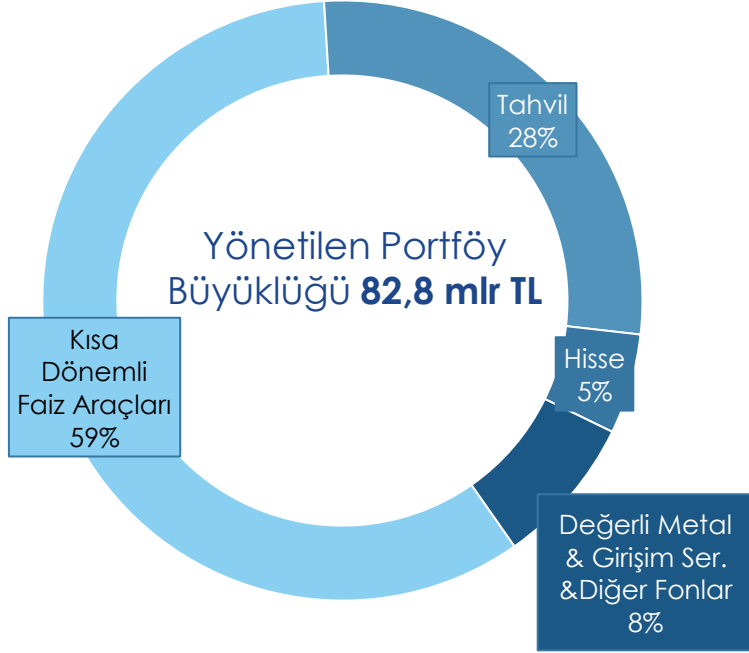
Hasar Rasyosu (%)	3A25	3A26
Kasko	50,4%	70,1%
Zorunlu Trafik	124,8%	114,9%
Yangın	75,0%	55,3%
Sağlık	92,4%	89,0%
Kaza	18,1%	11,1%
Genel Zararlar	54,6%	48,7%
Toplam	81,4%	81,4%

Bileşik Rasyo (%)	3A25	3A26
Kasko	78,7%	101,3%
Zorunlu Trafik	151,7%	145,1%
Yangın	131,1%	121,8%
Sağlık	114,6%	115,4%
Kaza	72,3%	69,3%
Genel Zararlar	83,1%	89,5%
Toplam	110,7%	114,8%



(1) Hasar oranı ile kombine hasar oranı arasındaki fark, hasar oranı hesaplamasına dahil edilmeyen bazı hesapların eklenmesinden kaynaklanmaktadır

Yatırım Portföyü¹



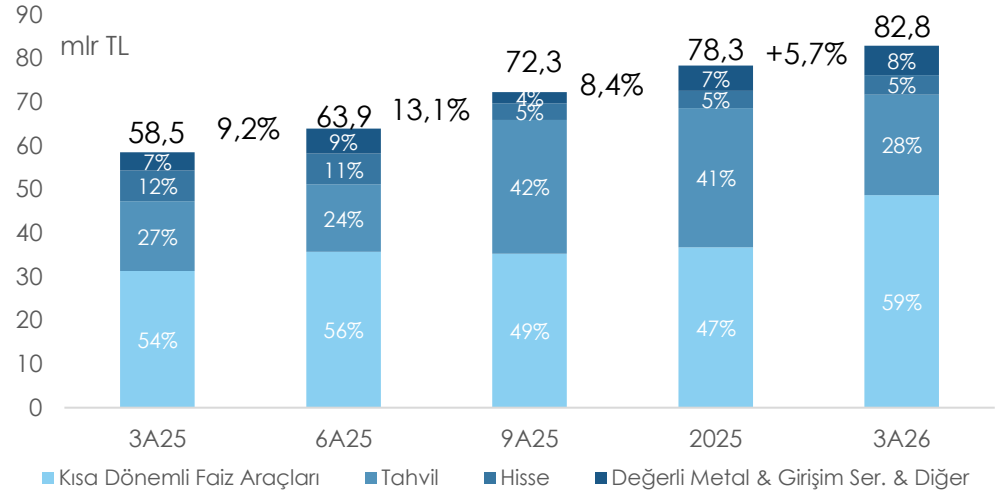
3A26:

Yatırım Geliri²

Çeyreklik 6,9 mlr TL

Portföy Getirisi

Çeyreklik %8,7 (%35,5 yıllık basit)



(1) Fonlar varlık sınıflarına göre dağıtıldığında

(2) 700 mln TL'lik Anadolu Hayat Emeklilik temettüsünü içermemektedir, özkaynak altında muhasebeleşen finansal varlıkların yeniden değerlemeleri dahil değildir.

Gelir Tablosu – 1Ç26

Gelir Tablosu (mln TL)	1Ç25	4Ç25	1Ç26	Ç/Ç (%)	Y/Y (%)
Teknik Gelir ⁽¹⁾	13.025	19.256	19.442	1	49
Teknik Gider	-14.392	-20.708	-22.285	8	55
Net Finansal Gelir+ Diğer Gider ⁽²⁾	4.074	7.029	7.001	0	72
Brüt Kâr	2.707	5.577	4.158	-25	54
Vergi & Ertelenmiş Vergi	-465	-1.487	-502	-66	8
Net Kâr	2.256	4.090	3.842	-6	70

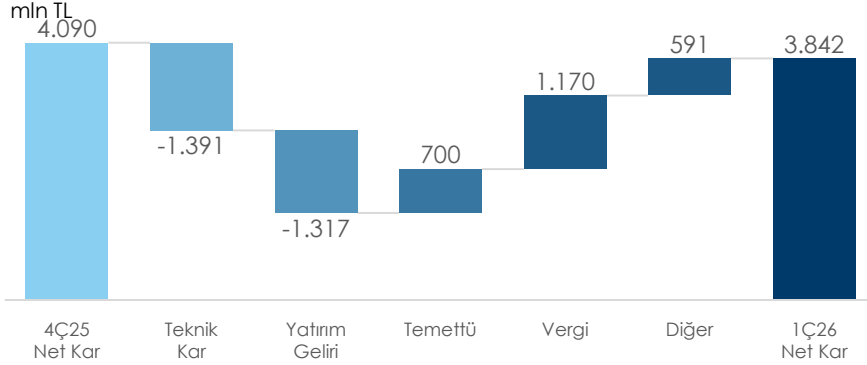
1Ç25 (Kons.)	4Ç25 (Kons.)	1Ç26 (Kons.)	Ç/Ç (%)	Y/Y (%)
13.025	19.256	19.442	1	49
-14.392	-20.708	-22.285	8	55
3.796	7.413	6.623	-11	74
2.429	5.961	3.780	-37	56
-465	-1.487	-502	-66	8
1.977	4.474	3.465	-23	75

(1) Teknik tarafa aktarılmış yatırım geliri hariç

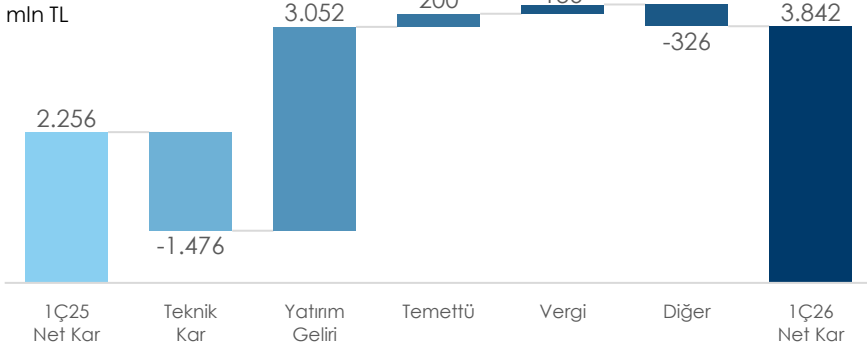
(2) Ertelenmiş vergi hariç

Kârlılık Bileşenleri

Çeyreklik Kâr, Ç/Ç

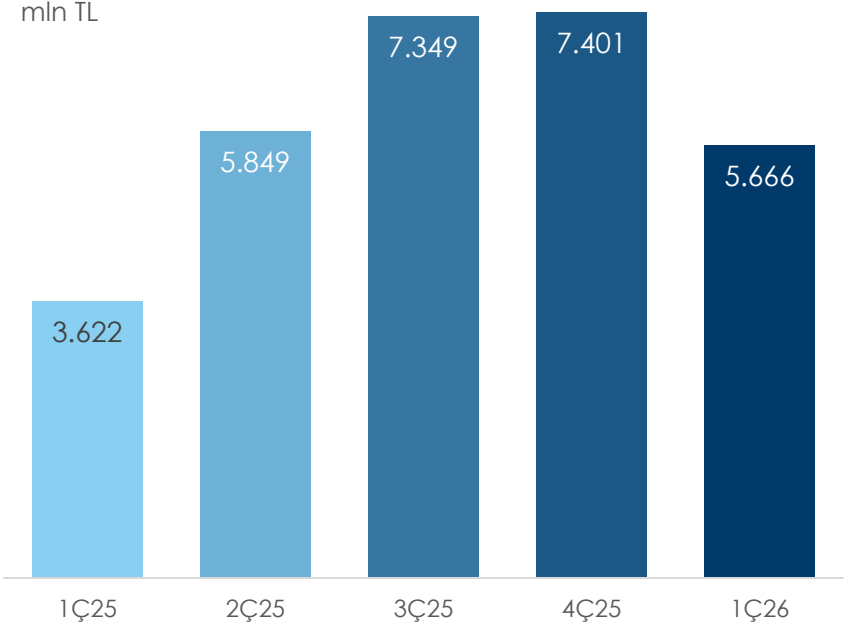


Çeyreklik Kâr, Y/Y



Çeyreklik Yatırım Geliri¹

+%56,4 Y/Y

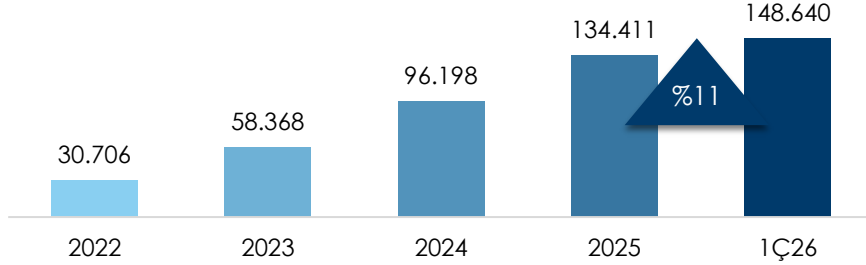


(1)Özkaynak altında muhasebeleşen finansal varlıkların yeniden değerlemeleri dahil

Bilanço Performansı

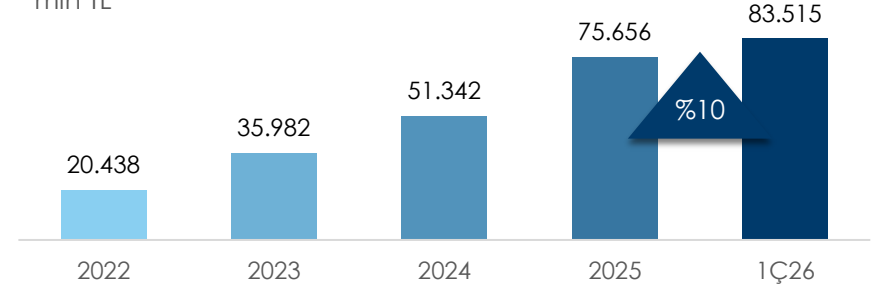
Toplam Varlıklar

mİn TL



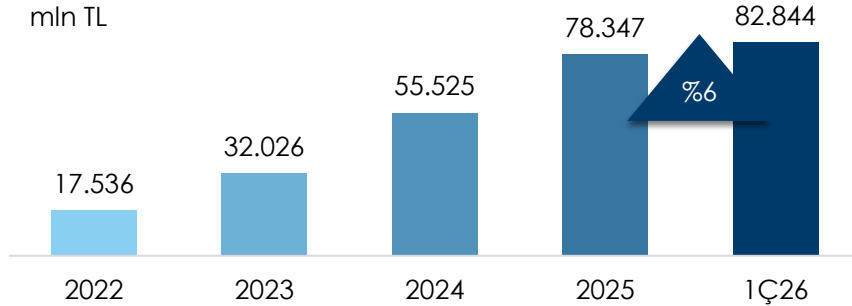
Teknik Karşılıklar

mİn TL



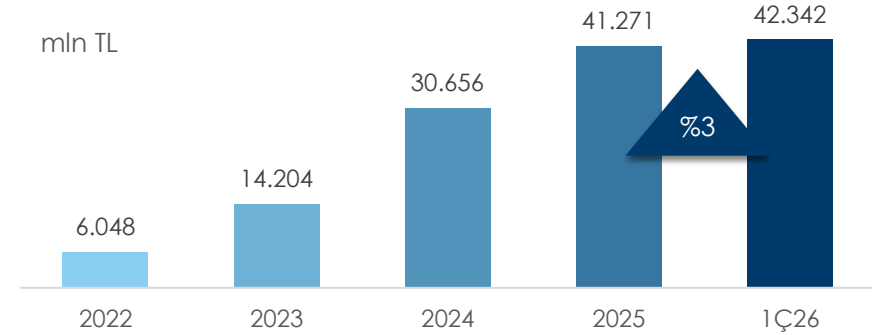
Yatırım Portföyü

mİn TL



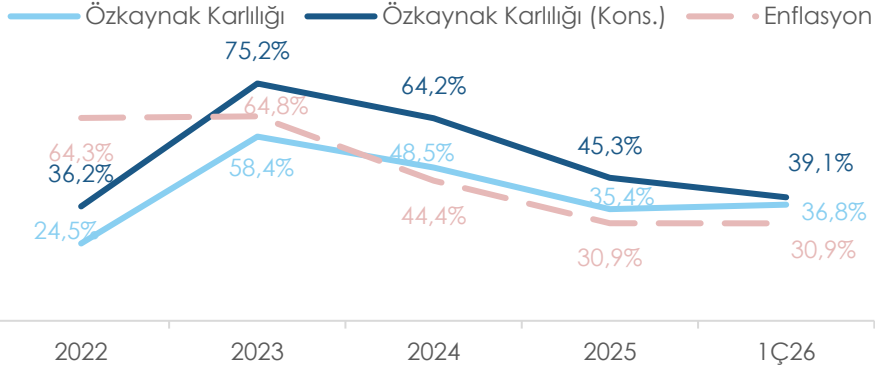
Özsermaye

mİn TL

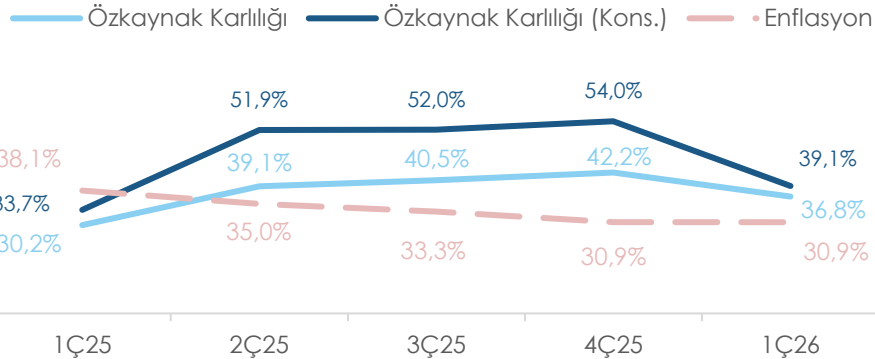


Özkaynak Kârlılığı, Anadolu Hayat Payı ve Değerleme

Özkaynak Karlılığı, Kümülatif



Özkaynak Karlılığı, Çeyreklik (Yıllıklandırılmış)



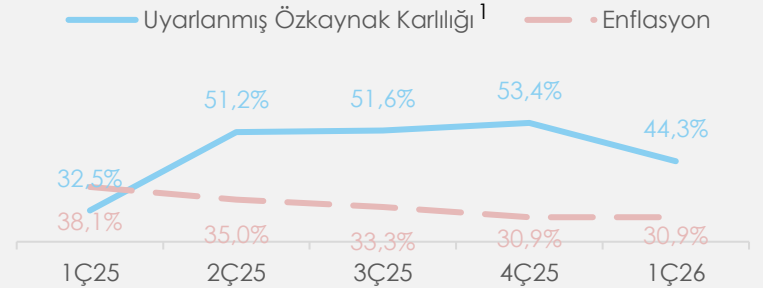
(1) İlgili rasyolarda Anadolu Sigorta'nın sahip olduğu %20 Anadolu Hayat payı Anadolu Sigorta piyasa değerine %10 iskonto ile uyarlanmıştır. Gelir tablosundan temettü geliri ve özkaynaklardan iştirak değerlendirme etkileri uyarlanarak bakılmıştır.

Anadolu Hayat Emeklilik (ANHYT)

Anadolu Hayat 467 mlr TL aktif büyüklüğü ve önemli pazar payı ile öncü hayat sigortası ve emeklilik şirketi

Anadolu Sigorta %20 Anadolu Hayat payına sahip

ANHYT Piyasa Değeri (mlnTL)	47.644
%20 ANHYT Payı (mlnTL)	9.529



Anadolu Sigorta, Anadolu Hayat payına uyarlayıp benzerlerine kıyasla bakınca iskontolu işlem görüyor

	27.04.2026	F/K	F/DD
Rakip 1	6,45	2,48	
Rakip 2	4,80	1,49	
Ortalama	5,62	1,99	
ANSGR¹	3,55	1,47	
İskonto	-37%	-26%	

Uyarı Notu

Bu sunum, Anadolu Sigorta'nın operasyonlarına dair ileriye dönük ifadeler ve bilgiler içermektedir. Bu tür ifadeler sözlü ya da yazılı olabilir ve "bekliyor", "öngörüyor", "niyet ediyor", "planlıyor", "hedefliyor" gibi terimlerle ya da benzer anlam taşıyan kelimelerle tanımlanabilir. Bu ifadeler, ekonominin ve özellikle sigorta sektörünün gelişimine ilişkin varsayımlara dayanmaktadır. Söz konusu varsayımlar, elimizde bulunan bilgilere dayanarak ve basım tarihi itibarıyla gerçekçi olduğuna inandığımız şekilde yapılmıştır. Verilen tahminler belirli bir risk içermektedir ve gerçekleştirmeler, öngörülenlerden farklılık gösterebilir.

Anadolu Sigorta, bu belgenin veya içeriğinin kullanımı sonucunda ortaya çıkabilecek hiçbir doğrudan ya da dolaylı zarardan, bu belgedeki yanıltıcı bilgiler nedeniyle sorumluluk kabul etmez.

İletişim:

investor.relations@anadolusigorta.com.tr

(+90 850 744 02 54)

(+90 850 744 03 59)



Teşekkürler