

# ANADOLU SİGORTA

## 2025 Finansal Sonuçları



## Karlılık

- **Reel büyüme:** 2025'te 97,9 mlr TL'lik güçlü prim üretimi TL (**+%40.7 y/y** vs. %30.9 2025 yıllık enflasyonu)
- **Reel karlılık:** Son on iki aylık konsolide olmayan özkaynak karlılığı **%35.4** (Konsolide **%45.3**)

## Teknik Görünüm

- Karşılıklara uygulanan iskonto oranı %30'dan %29'a düşürüldü: 417 mln TL brüt, ~312 mln TL net etki
- Kümülatif hasar oranı **%79.9** (-0.7 puan vs. 9A25), İskonto oranı değişikliği olmasaydı **%79.2**
- Çeyrelik kombine oran **%107.8** (-4 puan vs. 3Ç25)

## Yönetilen Portföy

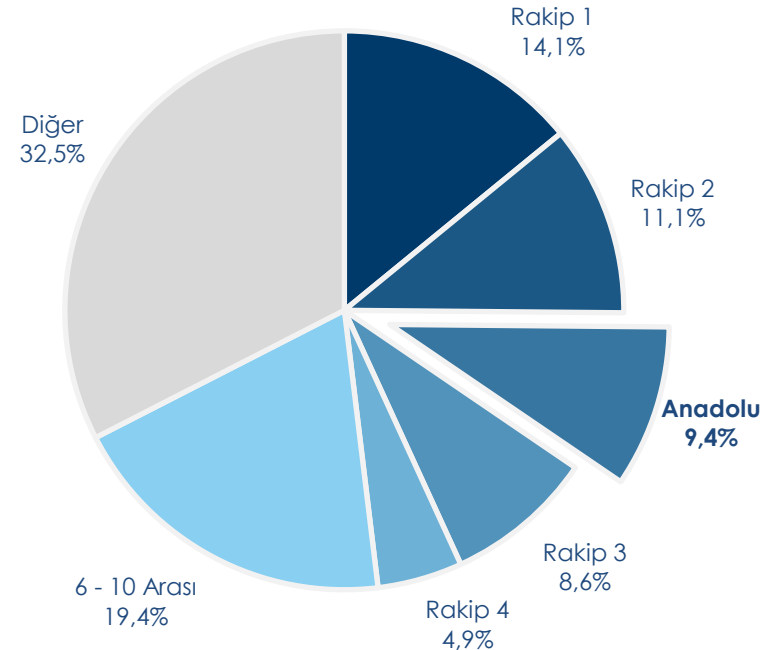
- **İvmelenen portföy büyümesi ve yatırım geliri:**
- Yönetilen portföy büyüklüğü **78,3 mlr TL**'ye ulaştı (**+%8.4 ç/ç, +6 mlr TL**)
- **Yatırım geliri güçlü kalmaya devam etti:** Çeyreklik 7,4 mlr TL (+ % 54 y/y, +%0.7 ç/ç)

# Hayat-Dışı Sigorta Pazarı

Prim Üretimi <sup>1</sup> (mln TL)	2024	2025	Y/Y(%)
Rakip 1	101.366	147.117	45,1
Rakip 2	82.334	115.385	40,1
<b>Anadolu Sigorta</b>	<b>69.589</b>	<b>97.883</b>	<b>40,7</b>
Rakip 3	61.084	90.255	47,8
Rakip 4	35.171	51.303	45,9
<b>İlk 5 Şirket</b>	<b>349.544</b>	<b>501.942</b>	<b>43,6</b>
6 ile 10 Arası	149.823	202.528	35,2
<b>Top 10 Şirket</b>	<b>499.366</b>	<b>704.470</b>	<b>41,1</b>
Diğerleri	239.406	339.649	41,9
<b>Toplam</b>	<b>738.773</b>	<b>1.044.119</b>	<b>41,3</b>

(1) Kaynak: Türkiye Sigortalar Birliği

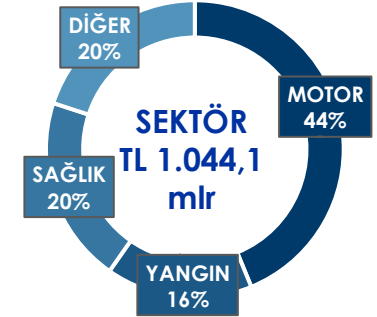
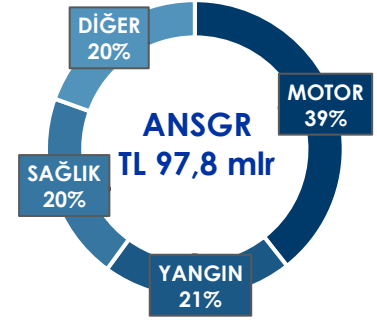
## Şirketlere Göre Prim Üretimi Payı



# Branş Dağılımı & Büyüme




Kümülatif (mln TL)	Anadolu Sigorta			Hayat Dışı Sigorta Sektörü <sup>1</sup>		
	2024	2025	Y/Y(%)	2024	2025	Y/Y(%)
Kasko	14.994	18.970	26,5	112.591	147.568	31,1
Trafik	13.644	19.564	43,4	219.477	309.816	41,2
Sağlık	12.690	20.012	57,7	136.585	211.869	55,1
Yangın Doğal Afet	14.910	20.238	35,7	122.237	166.167	35,9
Diğer	13.352	19.100	43,1	147.882	208.699	41,1
<b>Toplam</b>	<b>69.589</b>	<b>97.883</b>	<b>40,7</b>	<b>738.773</b>	<b>1.044.119</b>	<b>41,3</b>

Çeyreklik (mln TL)	4Q25	Y/Y (%)	Ç/Ç (%)	4Q25	Y/Y (%)	Ç/Ç (%)
	Kasko	6.527	37,6	70,8	47.157	30,0
Trafik	4.390	-10,2	-38,7	87.572	21,5	11,8
Sağlık	6.031	34,0	54,9	64.220	42,2	60,2
Yangın Doğal Afet	7.243	48,8	79,0	49.523	35,0	31,9
Diğer	5.774	43,3	27,4	64.193	36,1	51,1
<b>Toplam</b>	<b>29.965</b>	<b>30,1</b>	<b>27,8</b>	<b>312.665</b>	<b>31,7</b>	<b>34,1</b>



(1) Kaynak: Türkiye Sigortalar Birliği

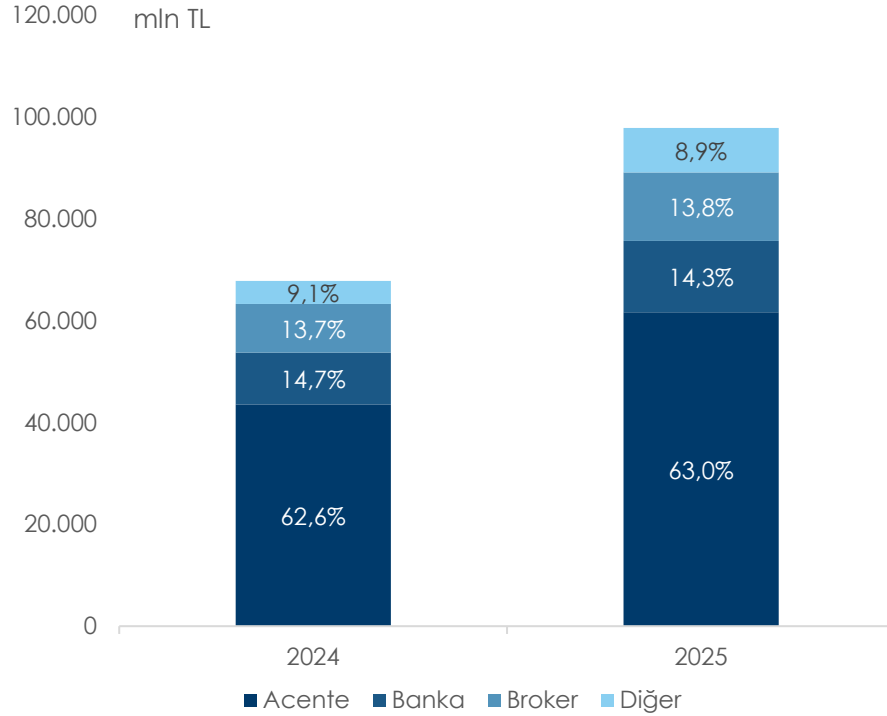
# Pazar Payı & Sıralama

BRANŞ	Sıralama 2025	Pazar Payı <sup>1</sup> 2025	Pazar Payı 2024
Kasko 	1	12,9%	13,3%
Su Araçları 	1	27,4%	27,5%
Nakliyat 	1	14,5%	14,9%
Hava Araçları	2	25,2%	30,1%
Hava Araçları Sorumluluk	2	19,7%	24,8%
Kaza	2	9,0%	7,5%
Genel Sorumluluk	3	13,7%	10,7%
Yangın	3	12,2%	12,2%
Finansal Kayıplar	3	12,0%	9,9%
Sağlık	4	9,4%	9,3%
Genel Zararlar	4	5,8%	6,0%
Kredi	5	2,4%	1,9%
Kara Araçları Sorumluluk	5	6,3%	6,2%
<b>TOPLAM</b>	<b>3</b>	<b>9,4%</b>	<b>9,4%</b>

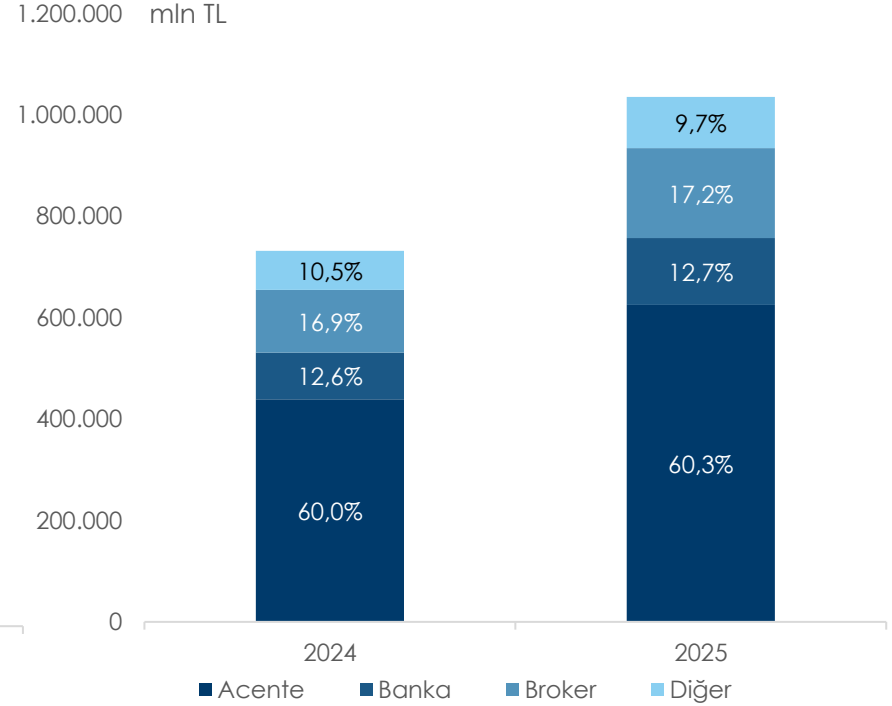
(1) Kaynak: Türkiye Sigortalar Birliği

# Dağıtım Kanalları

## Prim Üretimi – Anadolu



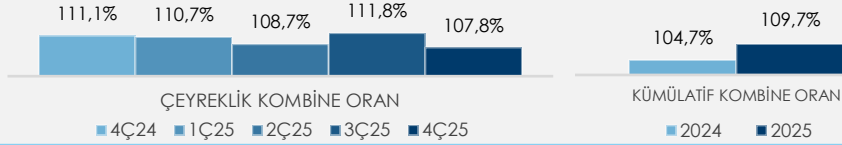
## Prim Üretimi<sup>1</sup> – Sektör



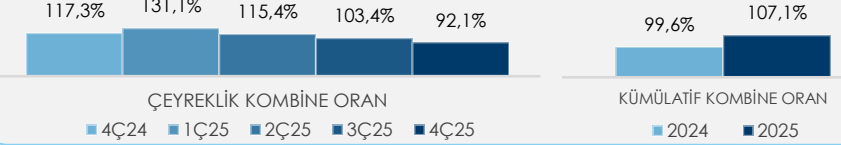
(1) Kaynak: Türkiye Sigortalar Birliği

# Branşların Görünümü

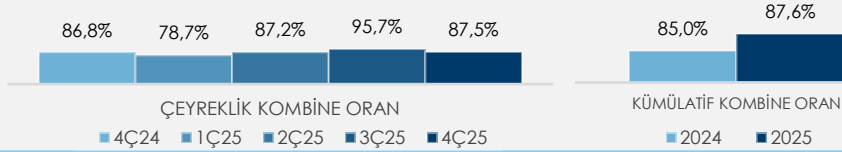
## Toplam Portföy



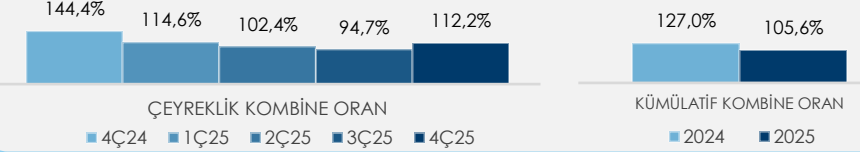
## Yan. Ve Doğ. Afetler



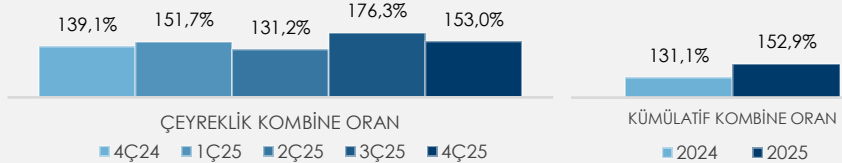
## Kasko



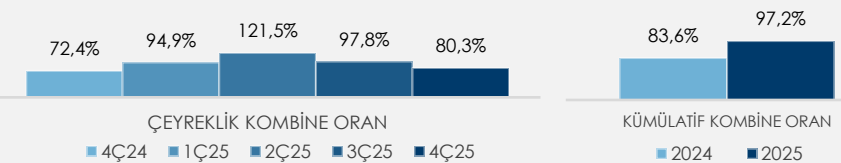
## Sağlık



## Kara Araç. Sorumluluk



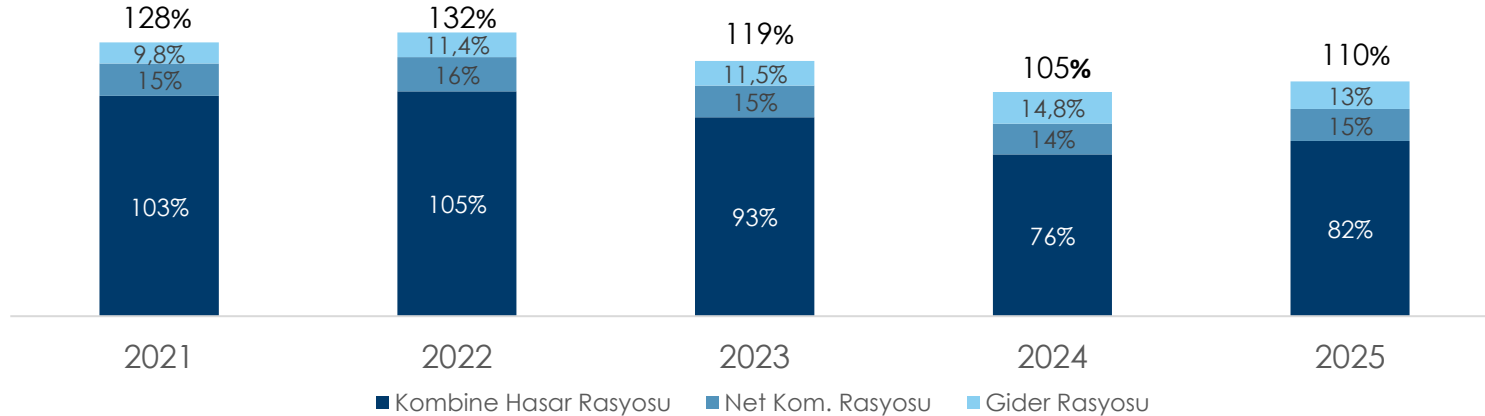
## Diğer



# Teknik Kârlılık - Uzun Vadeli Görünüm<sup>1</sup>

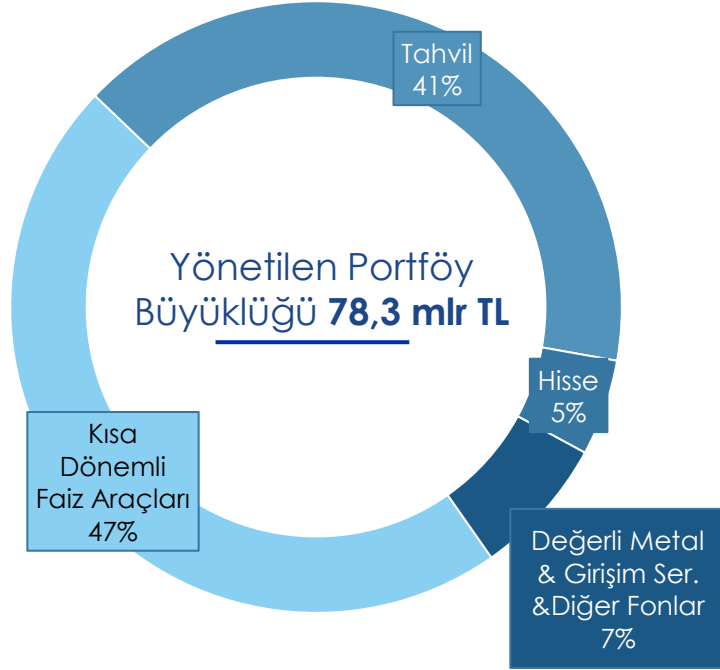
Hasar Rasyosu (%)	2024	2025
Kasko	56,5%	58,8%
Zorunlu Trafik	98,7%	123,7%
Yangın	48,0%	53,1%
Sağlık	96,1%	81,7%
Kaza	10,2%	11,2%
Genel Zararlar	51,4%	61,9%
<b>Toplam</b>	<b>72,4%</b>	<b>79,9%</b>

Bileşik Rasyo (%)	2024	2025
Kasko	85,0%	87,6%
Zorunlu Trafik	131,1%	152,9%
Yangın	99,6%	107,1%
Sağlık	127,0%	105,6%
Kaza	70,6%	63,3%
Genel Zararlar	78,4%	91,6%
<b>Toplam</b>	<b>104,7%</b>	<b>109,7%</b>



(1) Hasar oranı ile kombine hasar oranı arasındaki fark, hasar oranı hesaplamasına dahil edilmeyen bazı hesapların eklenmesinden kaynaklanmaktadır

# Yatırım Portföyü<sup>1</sup>



**2025:**

Yatırım Geliri<sup>2</sup>

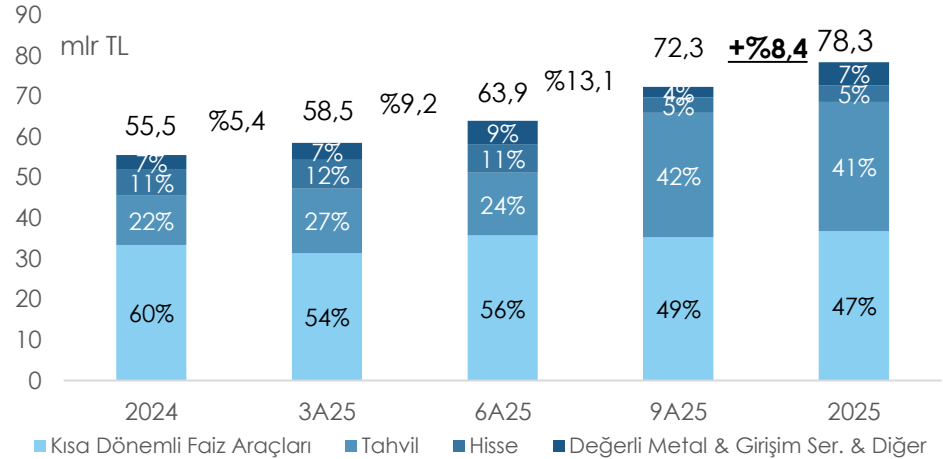
Çeyreklik 7,4 mlr TL

Kümülatif 24,2 mlr TL

Portföy Getirisi

Çeyreklik %9,8 (%39,3 yıllık basit)

Kümülatif %44



(1) Fonlar varlık sınıflarına göre dağıtıldığında

(2) 500 mln TL'lik Anadolu Hayat Emeklilik temettüsünü içermemektedir, özkaynak altında muhasebeleşen finansal varlıkların yeniden değerlemeleri dahil

# Gelir Tablosu – 4Ç25

Gelir Tablosu (mln TL)	4Ç24	3Ç25	4Ç25	Ç/Ç (%)	Y/Y (%)
Teknik Gelir <sup>(1)</sup>	11.605	17.416	19.256	11	66
Teknik Gider	-12.889	-19.388	-20.708	7	61
Net Finansal Gelir+ Diğer Gider <sup>(2)</sup>	5.161	6.520	7.029	8	36
Brüt Kâr	3.877	4.549	5.577	23	44
Vergi & Ertelenmiş Vergi	-657	-1.012	-1.487	47	127
<b>Net Kâr</b>	<b>2.999</b>	<b>3.427</b>	<b>4.090</b>	<b>19</b>	<b>36</b>

4Ç24 (Kons.)	3Ç25 (Kons.)	4Ç25 (Kons.)	Ç/Ç (%)	Y/Y (%)
11.605	17.416	19.256	11	66
-12.889	-19.388	-20.708	7	61
5.422	6.830	7.413	9	37
4.138	4.859	5.961	23	44
-657	-1.012	-1.487	47	127
<b>3.260</b>	<b>3.737</b>	<b>4.474</b>	<b>20</b>	<b>37</b>

(1) Teknik tarafa aktarılmış yatırım geliri hariç

(2) Ertelenmiş vergi hariç

# Gelir Tablosu – 12A25

Gelir Tablosu (mln TL)	2024	2025	Y/Y (%)
Teknik Gelir (1)	41.879	65.124	56
Teknik Gider	-43.813	-71.249	63
Net Finansal Gelir+ Diğer Gider(2)	16.070	22.512	40
Brüt Kâr	14.136	16.387	16
Vergi& Ertelemiş Vergi	-3.259	-3.654	12
<b>Net Kâr</b>	<b>10.878</b>	<b>12.732</b>	<b>17</b>

2024 (Kons.)	2025 (Kons.)	Y/Y (%)
41.879	65.124	56
-43.813	-71.249	63
16.731	23.211	39
14.798	17.086	15
-3.259	-3.654	12
<b>11.539</b>	<b>13.431</b>	<b>16</b>

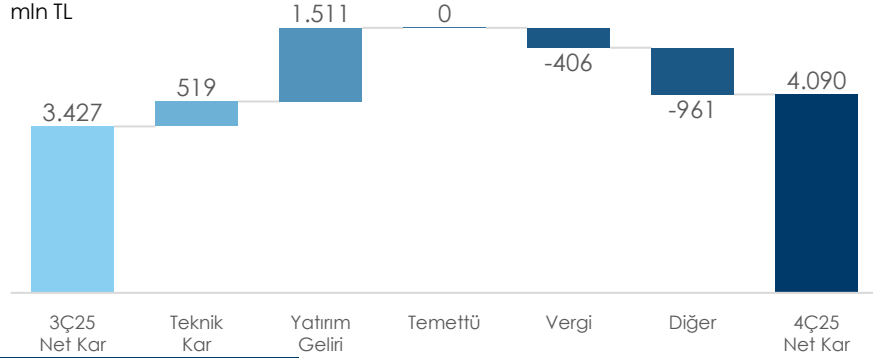
(1) Teknik tarafa aktarılmış yatırım geliri hariç

(2) Ertelemiş vergi hariç

# Kârlılık Bileşenleri

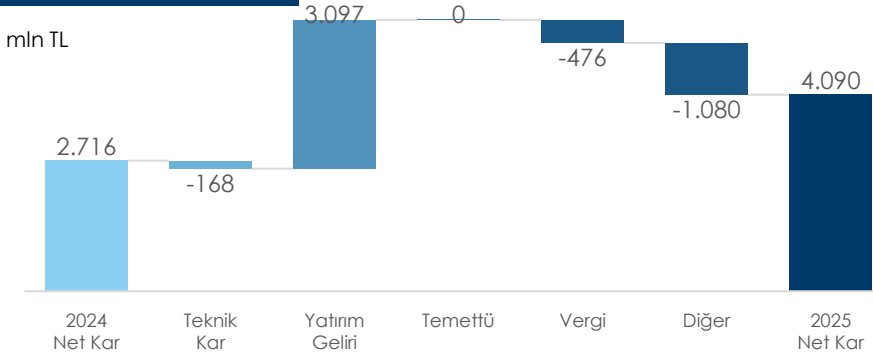
## Çeyreklik Kâr, Ç/Ç

mİn TL



## Çeyreklik Kâr, Y/Y

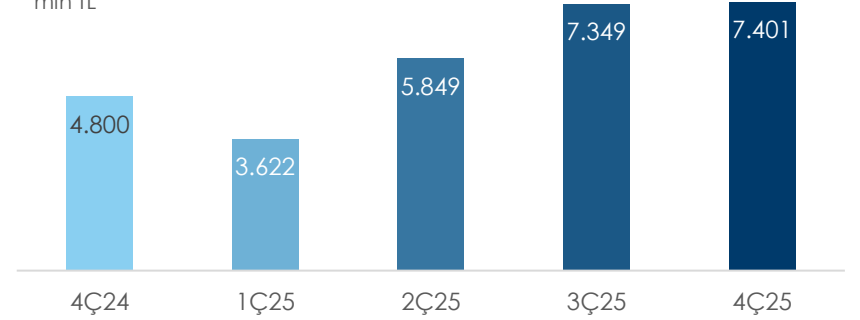
mİn TL



## Çeyreklik Yatırım Geliri<sup>1</sup>

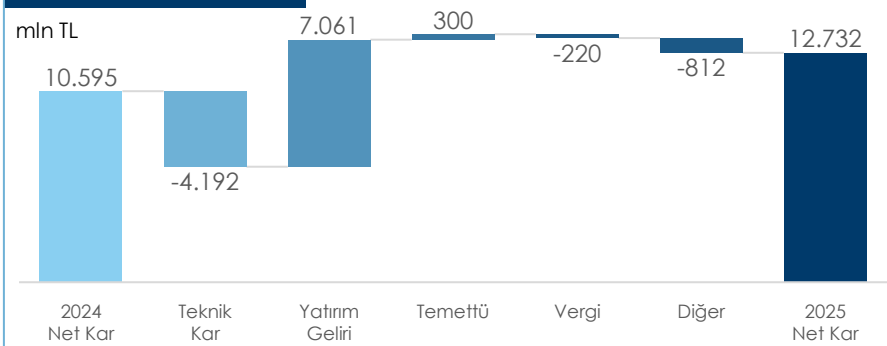
+54,2% Y/Y

mİn TL



## Kümülatif Kâr, Y/Y

mİn TL

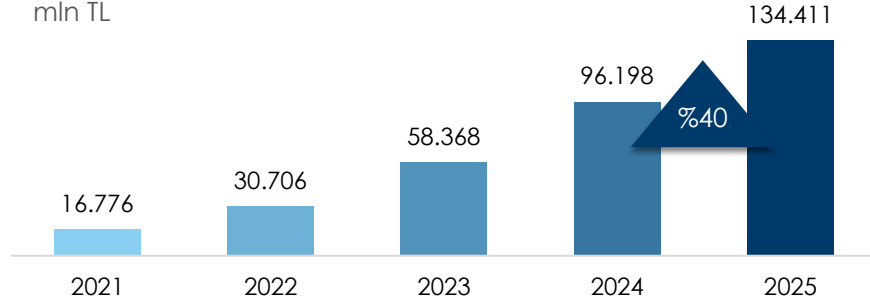


(1)Özkaynak altında muhasebeleşen finansal varlıkların yeniden değerlemeleri dahil

# Bilanço Performansı

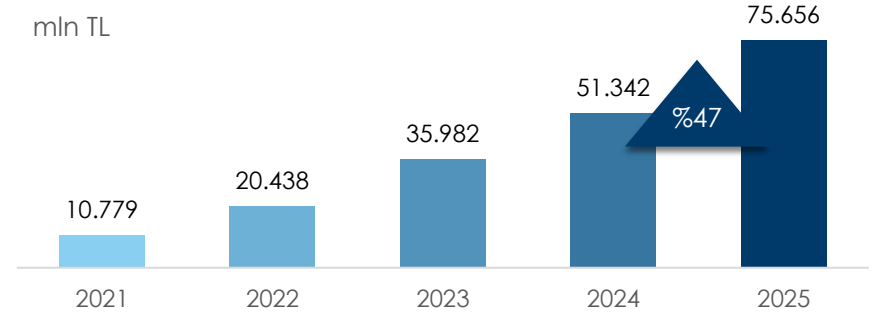
## Toplam Varlıklar

mln TL



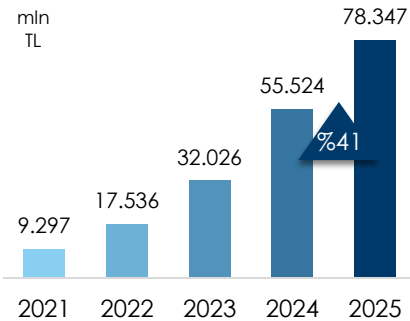
## Teknik Karşılıklar

mln TL



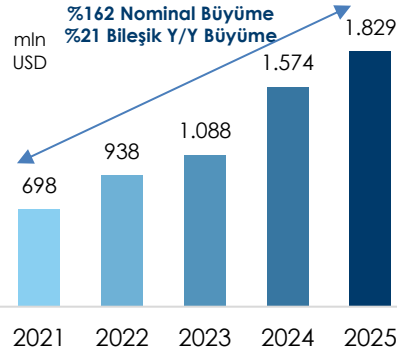
## Yatırım Portföyü

mln TL



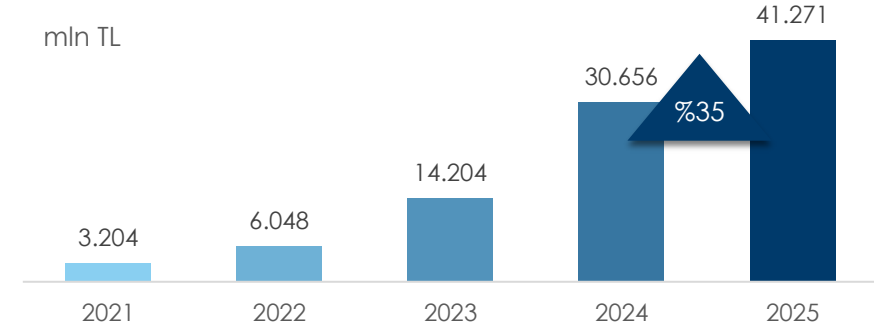
## Yatırım Portföyü

mln USD



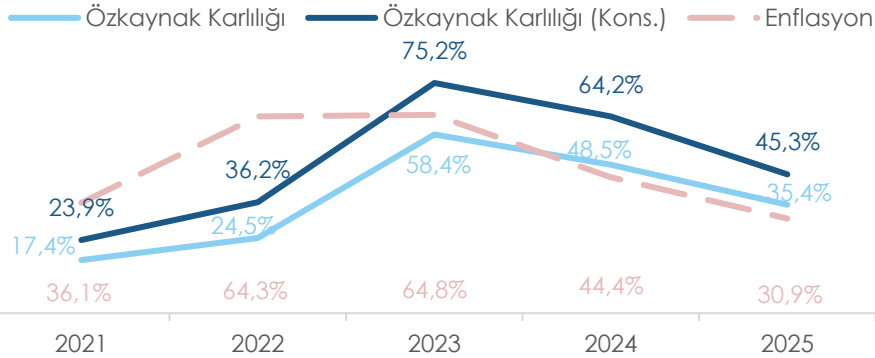
## Özsermaye

mln TL

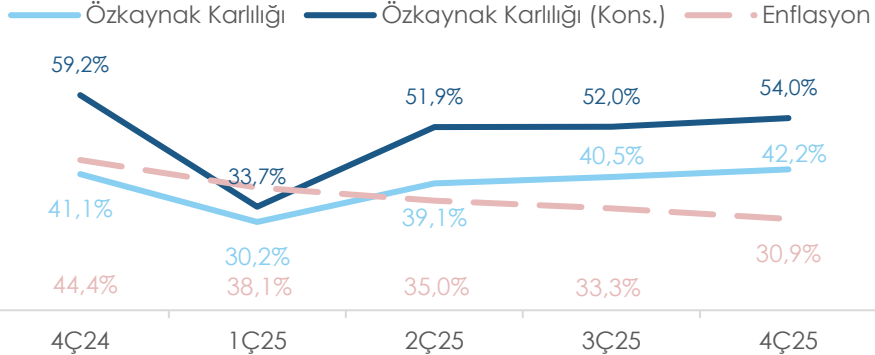


# Özkaynak Kârlılığı, Anadolu Hayat Payı ve Değerleme

## Özkaynak Karlılığı, Kümülatif



## Özkaynak Karlılığı, Çeyreklik (Yıllıklandırılmış)



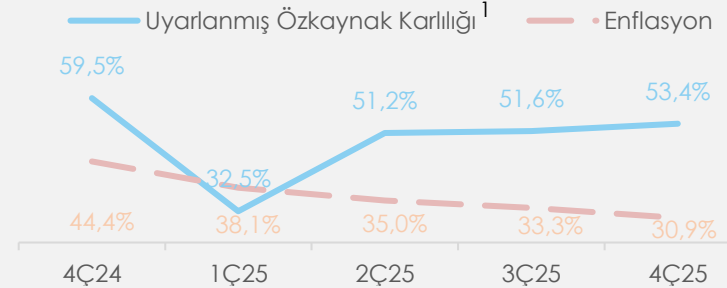
(1) İlgili rasyolarda Anadolu Sigorta'nın sahip olduğu %20 Anadolu Hayat payı Anadolu Sigorta piyasa değerine %10 iskonto ile uyarlanmıştır. Gelir tablosundan temettü geliri ve özkaynaklardan iştirak değerlendirme etkileri uyarlanarak bakılmıştır.

## Anadolu Hayat Emeklilik (ANHYT)

Anadolu Hayat 442 mlr TL aktif büyüklüğü ve önemli pazar payı ile öncü hayat sigortası ve emeklilik şirketi

Anadolu Sigorta %20 Anadolu Hayat payına sahip

ANHYT Piyasa Değeri (mlnTL)	50.138
%20 ANHYT Payı (mlnTL)	10.028



Anadolu Sigorta, Anadolu Hayat payına uyarlayıp benzerlerine kıyasla bakınca iskontolu işlem görüyor

	29.01.2026	F/K	F/DD
Rakip 1	6,21	2,34	
Rakip 2	5,02	1,91	
<b>Ortalama</b>	<b>5,62</b>	<b>2,13</b>	
<b>ANSGR<sup>1</sup></b>	<b>3,91</b>	<b>1,46</b>	
İskonto	-30%	-31%	

# Uyarı Notu

Bu sunum, Anadolu Sigorta'nın operasyonlarına dair ileriye dönük ifadeler ve bilgiler içermektedir. Bu tür ifadeler sözlü ya da yazılı olabilir ve "bekliyor", "öngörüyor", "niyet ediyor", "planlıyor", "hedefliyor" gibi terimlerle ya da benzer anlam taşıyan kelimelerle tanımlanabilir. Bu ifadeler, ekonominin ve özellikle sigorta sektörünün gelişimine ilişkin varsayımlara dayanmaktadır. Söz konusu varsayımlar, elimizde bulunan bilgilere dayanarak ve basım tarihi itibarıyla gerçekçi olduğuna inandığımız şekilde yapılmıştır. Verilen tahminler belirli bir risk içermektedir ve gerçekleşmeler, öngörülenlerden farklılık gösterebilir.

Anadolu Sigorta, bu belgenin veya içeriğinin kullanımı sonucunda ortaya çıkabilecek hiçbir doğrudan ya da dolaylı zarardan, bu belgedeki yanıltıcı bilgiler nedeniyle sorumluluk kabul etmez.

İletişim:

[investor.relations@anadolusigorta.com.tr](mailto:investor.relations@anadolusigorta.com.tr)

(+90 850 744 02 54)

(+90 850 744 03 59)



Teşekkürler